







LES VACCINS FONCTIONNENT

| <u>MALADIE</u> | CAS PASSÉ* | CAS PRÉSENT** | <u>DIMINUTION</u> |
|---|---------------|------------------|-------------------|
| COQUELUCHE  | 19 878 | 1 275 | 93% |
| ROUGEOLE  | 61 370 | 83 | 99% |
| VARICELLE  | 72 343 | 464 | 99% |
| OREILLONS  | 43 671 | 94 | 99% |
| DIPHTÉRIE  | 9 010 | 0 | 100% |
| POLIO  | 5 384 | 0 | 100% |

Pub. : 140510

* Nombre le plus élevé de cas au cours d'une seule année pendant les cinq années précédant l'introduction du vaccin.

** Les données sur les oreillons proviennent du Système canadien de surveillance de la rougeole et de la rubéole (SCSRR). Toutes les autres données sont issues du Système canadien de surveillance des maladies à déclaration obligatoire. Signalement le plus récent des cas au Canada en 2013. Les données de 2013 sont les données validées les plus récentes disponibles aux fins de publication.



Agence de la santé
publique du Canada

Public Health
Agency of Canada

Canada